

2025

# Les **ENFANTS** sur le **SIEGE** **AVANT**



[sbisweden.com](https://sbisweden.com)

**SBI**  
**SWEDEN**



# Véhicules Standards

Modèles classiques appréciés des enfants, équipés d'un système 12V fiable, de vitesse fixe et de pare-chocs externes robustes.

## Spécifications Techniques

- Capacité : 1 enfant
- Tranche d'âge : de 3 à 11 ans
- Poids maximum autorisé : 50 kg (110 lbs)
- Vitesse fixe : 4 km/h (2,5 mph)
- Temps de fonctionnement : 8 – 10 heures par charge de batterie



Notre modèle FH16 à HUN- DERFOSSEN présente une personnalisation de marque et une remorque construite selon les spécifications du client.

## DIMENSIONS:

Longueur: 1085 – 1535 mm, 3 ft 7 in – 5 ft.  
Largeur: 600 – 710 mm, 2 ft – 2 ft 4 in.  
Hauteur: 600 mm, 2 ft.

## POIDS TOTAL:

Environ 55 – 71 kg, 121 – 150 lbs. (incl. batterie)

## Véhicules standard et premium:

### DÉCOR:

- Flammes
- Fleur
- Police, UE
- Police, États-Unis
- Rallye

### OPTIONS:


- Son
- Lumière
- Ceinture de sécurité
- Télécommande
- Pièce/Jetons

Décors personnalisés sur demande

### COULEUR:

- Rouge
- Orange
- Jaune
- Rose
- Vert
- Bleu
- Blanc
- Noir

Couleurs personnalisées sur demande



Créez votre aménagement parfait et optimisé pour l'espace.

# Véhicules Premium

Conception authentique et durable, qui s'intègre parfaitement dans tout aménagement. Alimenté par un système de 24 V.

## Spécifications Techniques

- Capacité : 1 enfant
- Tranche d'âge : de 3 à 11 ans
- Poids maximal autorisé : 90 kg (198 lbs)
- Vitesse maximale : 6 km/h (3,74 mph)



FERRARI WORLD à Dubaï. Le véhicule a été développé en collaboration avec Ferrari.



## DIMENSIONS:

Longueur: 1600 mm, 5 ft 3 in.  
Largeur: 710 mm, 2 ft 4 in.  
Hauteur: 600 mm, 2 ft.

## POIDS TOTAL:

Environ 115 kg, 253 lbs. (incl. batterie)



# Mini Grabber & Mini Digger

CONCEPTION MISE À JOUR

Opération hydraulique pour une expérience réaliste ; design stationnaire pour une efficacité maximale de l'espace.

## Spécifications Techniques

- Capacité : 1 enfant
- Âge pour opérer : À partir de 3 ans (sous supervision adulte)
- Poids maximal autorisé : 80 kg (180 lbs)



WORLD OF VOLVO a ouvert à Gothenburg en 2024, présentant nos produits pour enrichir l'expérience des visiteurs.

## DIMENSIONS:

Longueur: 2400 mm, 7 ft 11 in.  
Largeur: 760 mm, 2 ft 6 in. (platform)  
Hauteur: 1000 mm, 3 ft 3 in.

## POIDS TOTAL:

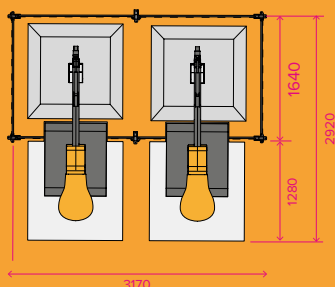
Environ 92 kg, 203 lbs.

## COULEUR:

○ Jaune / ● Noir

## OPTIONS:

○ Pièce/Jetons  
□ Carte bancaire



Créez votre aménagement parfait et optimisé pour l'espace.

# La Grue

Il est réjouissant de voir la concentration des enfants lorsqu'ils utilisent la Grue. Équipée d'un électro-aimant et opérée avec des joysticks.

## Spécifications Techniques

- Capacité : 1 enfant
- Âge pour opérer : À partir de 3 ans
- Poids maximal autorisé : 80 kg (180 lbs)
- Angle de rotation du bras : 60°
- Hauteur de l'électro-aimant : 120 cm (3 ft 11 in) du sol (ajustable)
- Minuteur : Réglable à 3 ou 5 minutes
- Moteurs : 3 x 24 V DC
- Utilisation : Intérieur ou extérieur (sous toit)



## DIMENSIONS:

Longueur: 1200 mm, L 3 ft 11 in.  
Largeur: 800 mm, 2 ft 7 in (platform),  
Hauteur: 2470 mm, H 8 ft 1 in.

## POIDS TOTAL:

Environ 155 kg, 342 lbs.  
(Excluant la fosse et les blocs).

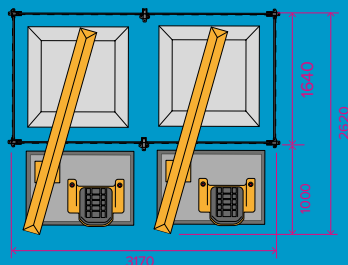
## COULEUR:

● Jaune

## OPTIONS:

○ Coin/Token  
□ Carte bancaire

Créez votre aménagement parfait et optimisé pour l'espace.



# Tracteur SBI

Un best-seller avec un design authentique qui s'adapte à tout aménagement, alimenté par un système de 12V.

## Spécifications Techniques

- Tranche d'âge : 3 – 11 ans
- Poids maximal autorisé : 50 kg (110 lbs)
- Vitesse maximale : 4 km/h (2,5 mph)
- Cadre : Tubes en acier renforcé, revêtus de poudre
- Carrosserie : Fibres de verre RTM
- Pare-chocs : Caoutchouc vulcanisé moulé avec renfort en acier
- Transmission : Chaîne
- Roues : Pneus en caoutchouc avec chambre à air (10" et 17")



# Bateau SBI

Bateau stable et sécurisé pour jusqu'à trois personnes (un adulte et deux enfants), idéal pour les rivières paisibles ou les eaux libres.

## Spécifications Techniques

- Capacité : 2 adultes ou 1 adulte et 2 enfants
- Tranche d'âge : À partir de 3 ans
- Vitesse : Approx. 3 km/h (1,9 mph) (programmable +/- 10%)
- Poids maximal autorisé : 180 kg (400 lbs)
- Coque/Plateforme : GRP posé à la main
- Pare-chocs : Caoutchouc (avant, côtés et arrière)
- Profondeur d'eau : Minimum 0,6 m (2 ft)
- Système électrique : 24 V
- Moteur : Électrique, moteur étanche
- Batterie : 4 x Gel Type VRLA 6 V 180 Ah
- Chargeur de batterie : Chargeur à 3 étapes, entièrement automatique (24 V 20 A)
- Direction : Système de direction hydraulique robuste



RIVER STREET RANCH à San Juan Capistrano, Californie, utilise nos tracteurs depuis de nombreuses années.



## DIMENSIONS:

Longueur: 1220 mm, 4 ft.  
Largeur: 600 mm, 2 ft.  
Hauteur: 650 mm, 2 ft 2 in.

## POIDS TOTAL:

Environ 70 kg, 154 lbs. (incl. batterie).

## DECOR:

Décors personnalisés sur demande

## OPTIONS:

- Son
- Lumière
- Télécommande
- Pièce/Jetons

## COULEUR:

- Rouge
- Orange
- Vert
- Bleu

Couleurs personnalisées sur demande



Créez votre aménagement parfait et optimisé pour l'espace.



## DIMENSIONS:

Longueur: 2750 mm, 9 ft.  
Largeur: 1540 mm, 5 ft 1 in.  
Hauteur: 950 mm, 3 ft 1 in.

## POIDS TOTAL:

Approx. 290 kg, 639 lbs.

## DECOR:

Décors personnalisés sur demande

## OPTIONS:

- Son
- Lumière

## COULEUR:

- Rouge
- Orange
- Vert
- Bleu

Couleurs personnalisées sur demande.



Le bateau SBI est une attraction célèbre à LEGOLAND.

# Système de Cages SBI

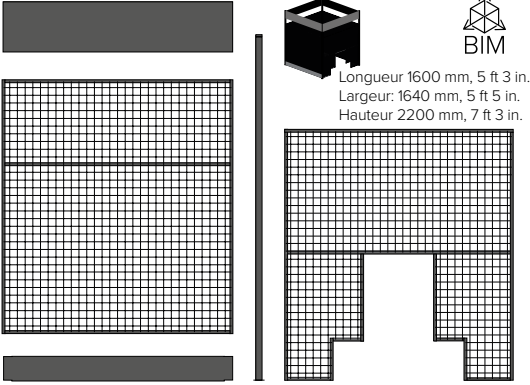
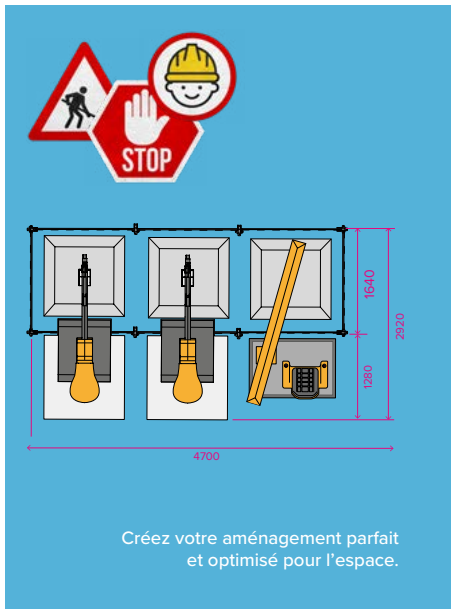
Entièrement personnalisable avec une gamme d'options de thème pour s'adapter parfaitement à votre emplacement.

## Spécifications Techniques

- Extérieur : Construction en acier galvanisé
- Intérieur : Construction en acier
- Revêtement : Peinture en poudre noire
- Montage : Facile à installer
- Idéal pour : Mini Grue et Mini Digger / Grabber
- Rayon de balancement : Le rayon de balancement du Mini Digger / Grabber est ajusté pour s'adapter à la cage
- Plateformes : Plates-formes robustes et réglables avec éclairage LED Néon

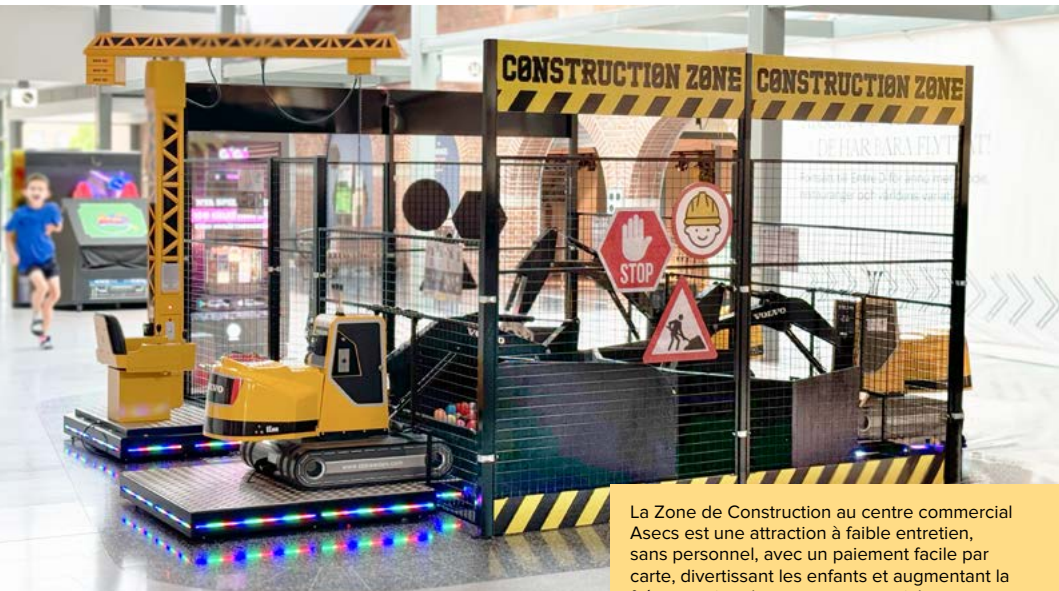
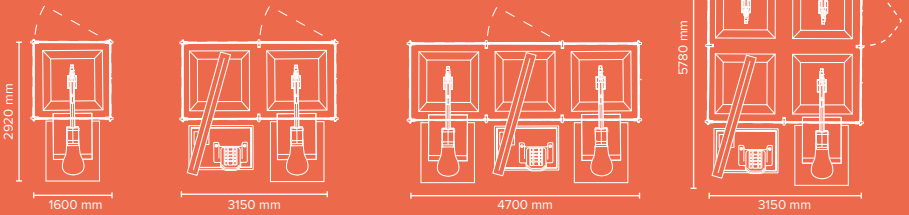
Cette cage de sécurité permet aux machines de fonctionner en toute sécurité avec une supervision minimale, tout en respectant les normes réglementaires. Elle améliore l'apparence de la « Zone de Construction » et offre un espace pour la signalétique, ce qui est idéal pour les messages ou les promotions.

**Signalétique personnalisée** Élevez l'expérience avec une signalétique personnalisée. Nous pouvons l'adapter à vos besoins, transformant l'environnement avec un design à la fois simple et percutant.



## CAGE AREA REQUIRED WITH MACHINE(S):

1 Machine	4,7 m <sup>2</sup> (50 ft <sup>2</sup> )	2920 x 1600 mm (9 ft 7 in x 5 ft 3 in)
2 Machines	9,2 m <sup>2</sup> (99 ft <sup>2</sup> )	2920 x 3150 mm (9 ft 7 in x 10 ft 4 in)
3 Machines	13,7 m <sup>2</sup> (148 ft <sup>2</sup> )	2920 x 4700 mm (9 ft 7 in x 6 ft 1 in)
4 Machines	18,2 m <sup>2</sup> (200 ft <sup>2</sup> )	5780 x 3150 mm (18 ft 12 in x 10 ft 4 in)



La Zone de Construction au centre commercial Asecs est une attraction à faible entretien, sans personnel, avec un paiement facile par carte, divertissant les enfants et augmentant la fréquentation du centre commercial.

# Stratégie et réalisation

Chez SBI, nous avons plus de 30 ans d'expérience dans l'industrie. Nous aimons utiliser cette expérience pour aider nos clients à tirer le meilleur parti des attractions. De nombreux facteurs doivent être pris en compte, et voici quelques exemples de domaines où nous sommes passionnés par l'idée de faire la différence.

## Plan Directeur

Notre première étape est de comprendre ce que vous souhaitez accomplir. Nous adaptons nos attractions pour correspondre à votre vision, votre emplacement, votre public cible, votre thème et votre budget. Cela crée un plan clair qui est facile à communiquer aux parties prenantes, conduisant à un plus grand succès du projet.

## Sources de revenus

Nous vous aidons à maximiser le rendement de votre investissement. En calculant le retour sur investissement (ROI), la capacité et en réalisant une planification des scénarios, nous fournissons des analyses pour un meilleur contrôle et un investissement plus sûr.

## Conception et plan

Avec une vaste expérience dans la conception et la mise en place d'attractions, nous collaborons avec vous pour optimiser l'espace disponible, le flux des visiteurs et les types de véhicules. Nous fournissons des visualisations pour garantir une disposition idéale des attractions.

## Nous Aidons à Réaliser Votre Vision

## Mise en œuvre

Nous tirons parti de notre expérience acquise sur des centaines de projets pour simplifier le processus de mise en œuvre. Dans certains marchés, nous proposons même des solutions clés en main, prenant en charge l'ensemble de l'installation pour éviter les retards et les surprises.

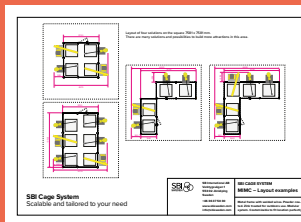
## Opérations Quotidiennes

Une fois tout installé, nous vous aidons à peaufiner vos opérations quotidiennes. Grâce à notre expertise en gestion opérationnelle mondiale, nous assurons une gestion fluide et efficace avec une allocation optimale des ressources. Nous sommes impatients de discuter de votre projet et de vous aider à réussir avec les attractions SBI !

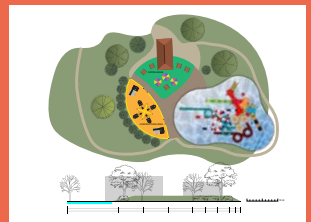
*Nous sommes impatients de discuter de votre projet et de vous aider à réussir avec les attractions SBI !*



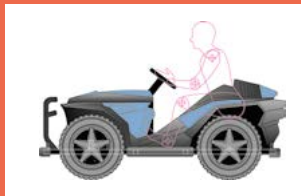
Planification de l'agencement



Planification des attractions



Planification générale



Développement de produit




Conception sur mesure pour Toyota



Idées inspirantes



Visualisation 3D



Les modèles BIM Revit sont disponibles

# Concepts Éprouvés de SBI

**Chez SBI, nous avons développé des concepts garantissant le succès. Laissez-vous inspirer par ces idées, et nous serons ravis de discuter de la manière dont nous pouvons personnaliser une configuration adaptée à vos besoins spécifiques. En conceptualisant votre attraction, vous attirerez non seulement plus d'attention et augmenterez vos revenus, mais vous créez également un environnement plus sûr avec un fonctionnement fluide.**



## École de Conduite

Une école de conduite est une attraction intemporelle, offrant des expériences amusantes et éducatives pour les jeunes visiteurs. Nous serions ravis de concrétiser ce concept dans votre établissement ! Notre équipe est là pour vous aider à créer la disposition idéale, adaptée à votre espace disponible et à vos besoins opérationnels.



## Académie de Course

Notre véhicule de course est une attraction exceptionnelle qui s'adapte à tous les environnements. En particulier, il s'intègre parfaitement dans les parcs d'attractions à thème automobile, les circuits de course et les installations de karting pour les jeunes enfants. Prendre les virages n'a jamais été aussi amusant !



## Ferme pour Enfants

Nos tracteurs sont parfaitement adaptés aux environnements ruraux et à des lieux similaires. Conçus pour être robustes et utilisables sur toute surface plane, ils sont complétés par des balles de foin et d'autres éléments appropriés, ce qui rend cette attraction idéale pour une atmosphère rurale.



## École de Navigation

Une attraction pleine de divertissement qui permet aux enfants de tester leurs compétences en navigation et de devenir les capitaines de leurs petits bateaux. De nombreux agencements sont possibles pour offrir une expérience fluide et excitante pour toute la famille ! Un système de convoyage pour un chargement et un déchargement sûrs et efficaces est disponible en option.



## Zone de Construction

Créez une attraction appréciée des enfants de tous âges. Les produits peuvent être combinés dans une seule aire de jeu pour former une zone de construction. Notre système de cages modulables et thématiques garantit une attraction sûre et soigneusement conçue du début à la fin.



# Pièces de Rechange & Support



## Transport Fiable

Nos services de transport garantissent une livraison rapide grâce à un réseau logistique avancé, assurant une arrivée des produits rapide et sécurisée.

## Maintenance Efficace

Minimisez les interruptions grâce à nos services de support rapide, conçus pour résoudre les problèmes rapidement et optimiser vos revenus.

## Inventaire Complet

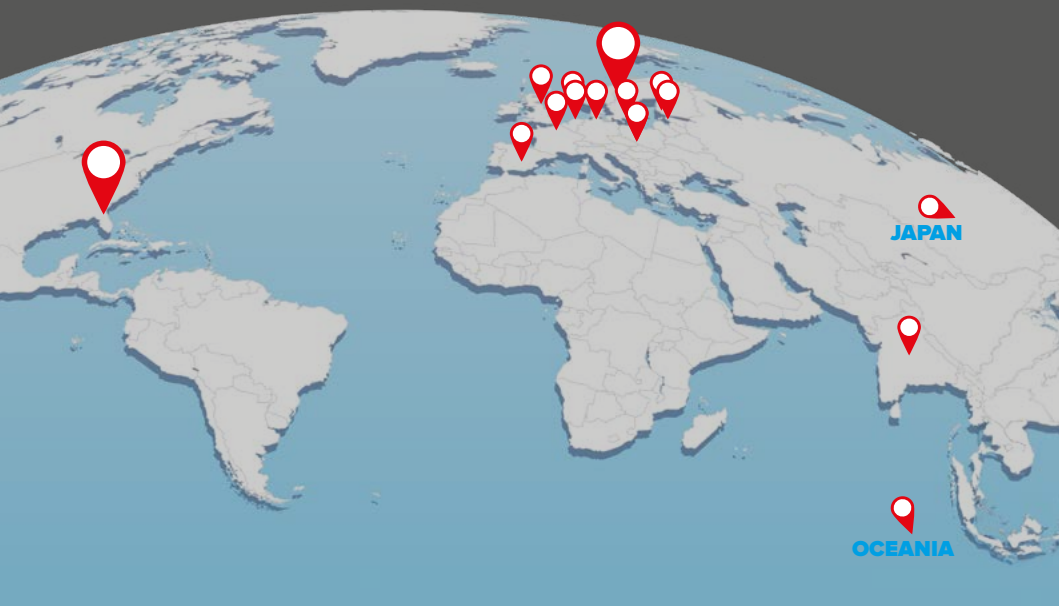
Nous maintenons un large stock de pièces de rechange pour éliminer les retards et garantir la continuité opérationnelle.

## Options de Livraison Flexible

Choisissez parmi divers services de livraison express pour répondre aux besoins urgents et recevoir vos produits et pièces rapidement.

## Notre Équipe est à Proximité

Notre travail quotidien est façonné par une attention méticuleuse aux détails et un contact étroit et amical avec toutes les personnes avec lesquelles nous collaborons. Sans aucun doute, notre équipe est notre plus grand atout. Des individus talentueux, partageant leur passion pour apporter sourires et joie aux enfants, animent SBI. Nous sommes fiers de notre haut degré de spécialisation et des liens étroits qui nous unissent à nos clients.



## Contact

**Siège social et production**  
**SB International AB**  
Verktgsvägen 1  
553 02 Jönköping  
Sweden

**+46 36 37 50 30**

**www.sbisweden.com**  
**info@sbisweden.com**



företagarna

